



# Ianse Scorekeeper NG アプリ 利用方法



「QRコードによる設定」を選択




スコアカードの QRコードを読み込む



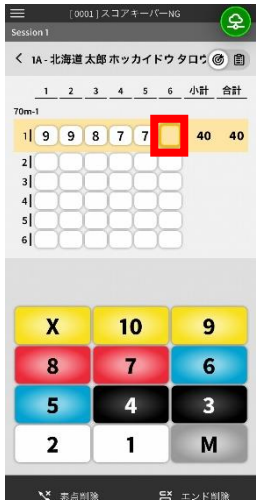
距離などを設定し「保存」を選択



入力したい選手の 名前を選択



選手のスコアを 入力




エンドの最終射まで 入力すると自動で メイン画面へ戻る



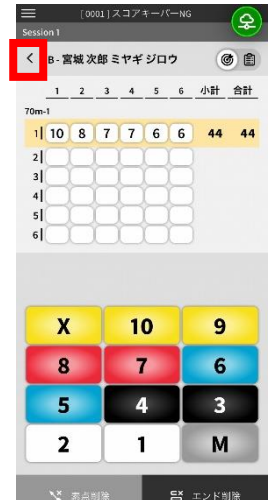
各選手に対して 同じ入力操作を 繰り返す



スコア修正をする 場合は選手名を タップする



修正したい部分を 選択し、正しい スコアを入力する



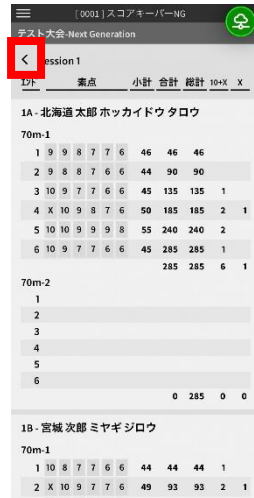
完了したら、左上の ボタンでメイン画面 に戻る



メイン画面



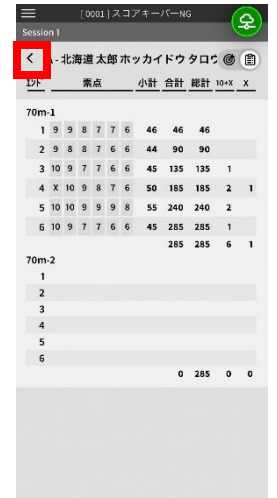
右上から累計点の 表示に切り替え



左上のボタンで メインに戻る



スコア入力中も 累計点表示が可能



左上のボタンで メインに戻る

Ianse は電子装置のスコアカードです。手書きのスコアカードに記載された素点が公式の得点となります。

