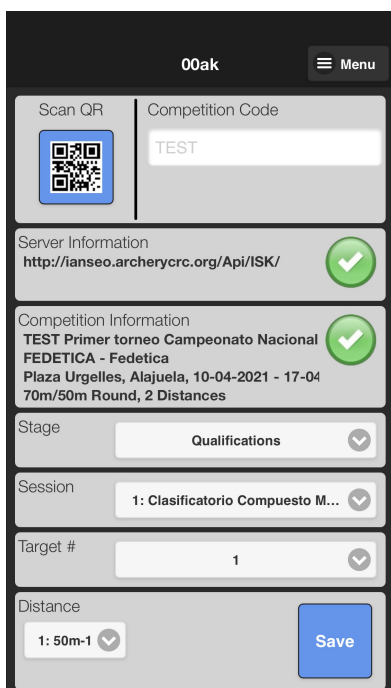
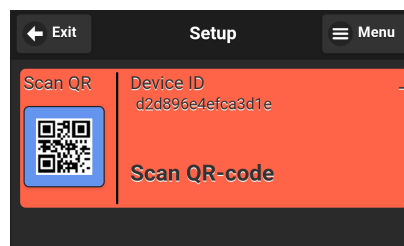


Configurando el App IANSEO ScoreKeeper

Instale el App “IANSEO ScoreKeeper” desde su APPStore o PlayStore.

Al ejecutar el App verá lo que se desplegará lo siguiente Pulsar el botón “Scan QR” y escanear el código QR que tiene la hoja de anotación que donde se encuentra su nombre (o paca). Una vez logrado esto el STATUS le mostrará el siguiente mensaje “Awaiting authorization”




Después de que el servidor de lanseo le autoriza el ingreso le saldrá la pantalla a la izquierda de este texto.

Verifique:

el nombre de la competición, así como la etapa en la que se encuentra “Qualifications” (Clasificación), el número de paca (target#), así como la distancia en la que va a disparar.

Una vez verificado la información anterior, pulsar el botón “SAVE”, saldrá el siguiente mensaje, tal como se muestra en la pantalla a la derecha de este texto, donde le pregunta si está seguro de que se desea usar estos valores, si es así, pulsar el botón donde indica que sí está de acuerdo (“YES”).



Scoring Entry Menu

End 1 Distance 1: 50m-1 Face: Outdoor (5-X)

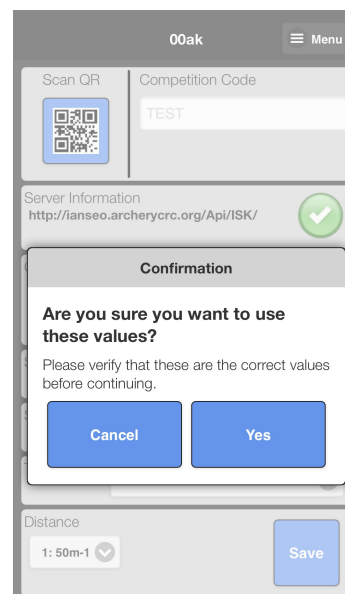
1A **Daniel Arias Arias**
ATACR, Asoc. Dep. Tiro con Arco
CM-Compound, Men

Scored Points: 0 0 0

X	10	9
8	7	6
5	M	

Scorecard Clear All Next Archer

Al verificar que son los datos correctos, el App lo llevará a su tabla de anotación, verifique el nombre del competidor, la paca en la que se encuentra, el número de entrada o de tirada en la que se encuentra, así como la distancia.



00ak Menu

Scan QR Competition Code
TEST

Server Information
<http://ianseo.archerycra.org/Api/ISK/> ✓

Confirmation

Are you sure you want to use these values?
Please verify that these are the correct values before continuing.

Cancel Yes

Distance
1: 50m-1 Save

Una vez verificada esta información puede digitar el puntaje del competidor, colocando los valores de mayor valor al inicio y así sucesivamente hacia poner los 6 valores de esa tirada. Tal como lo muestra la pantalla a su derecha.

Una vez lleno los 6 campos de esa tirada, deberá pulsar el botón de abajo a la derecha llamado “Next Archer” o “Próximo arquero” para continuar con el siguiente arquero. Por

End Summary				
Tar	Competitor	End Total	Dist Total	Comp Total
1A	Daniel Arias Arias ATACR, Asoc.Dep.Tiroco...	54	54	54
2A	Brandon Gonzalez Var... ASTICA, Asoc.Dep.Tiroc...	44	44	44

favor vuelva a verificar los siguientes valores: nombre del competidor, la paca en la que se encuentra, el número de entrada o de tirada en la que se encuentra, así como la distancia.

Scoring Entry Menu

End 1 Distance 1: 50m-1 Face: Outdoor (5-X)

1A Daniel Arias Arias
ATACR, Asoc.Dep.TiroconArco
CM-Compound,Men



X	10	10	54
9	8	7	54

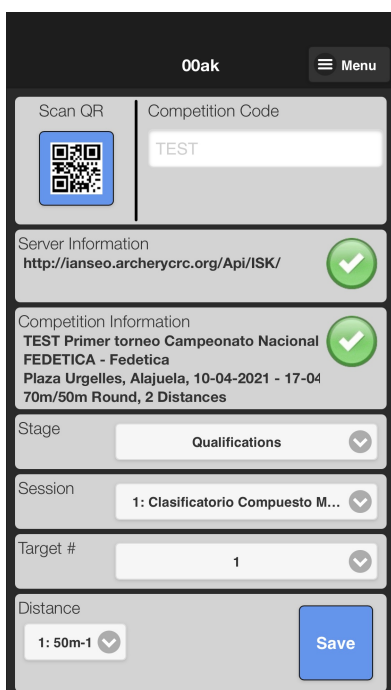
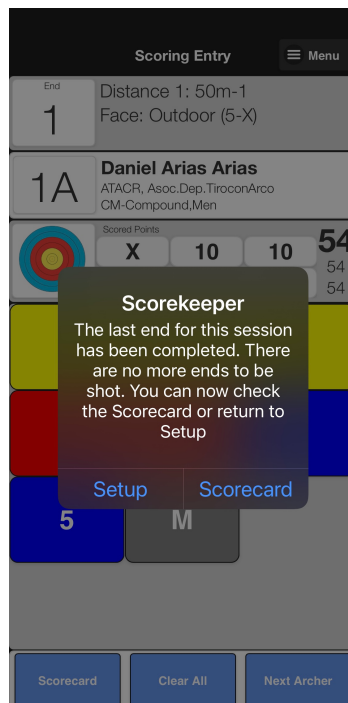
X	10	9
8	7	6
5	M	

Scorecard Clear All Next Archer

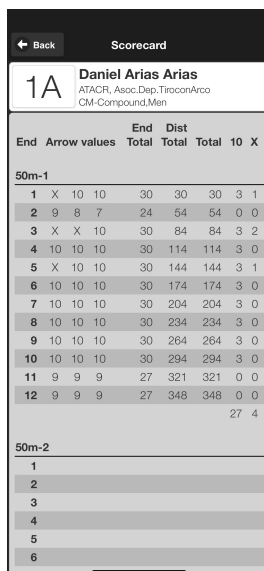
Cuando termina de digitar los valores del otro competidor, vuelva a pulsar el botón de abajo a la derecha llamado “Next Archer” o “Próximo arquero”, esto lo llevará a la pantalla con el resumen de la tirada así como el acumulado, verifique los valores y pulse el botón de “Continuar”.

Repita el proceso hasta completar las 6 entradas (tiradas) o las 36 flechas que es lo mismo. Al finalizar le saldrá la pantalla que se muestra a la derecha de éste texto.

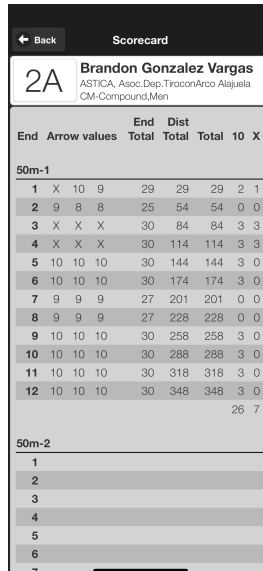
Tal como se muestra el App le ofrece 2 opciones, “Setup” o “Scorecard”. Si pulsa el botón de “Scorecard”, lo llevará al inicio, tal como lo muestra la pantalla a la izquierda de éste texto.

Si escoge “Scorecard” el App le mostrará la información completa de lo digitado en la ronda tirada. Puede deslizar su dedo de derecha a izquierda o viceversa para ver la información, cuando termine de revisar, puede pulsar el botón arriba a su izquierda que dice “BACK”.



End	Arrow values	End	Dist	Total	Total	Total	10	X
1	X 10 10	30	30	30	3	1		
2	9 8 7	24	54	54	0	0		
3	X X 10	30	84	84	3	2		
4	10 10 10	30	114	114	3	0		
5	X 10 10	30	144	144	3	1		
6	10 10 10	30	174	174	3	0		
7	10 10 10	30	204	204	3	0		
8	10 10 10	30	234	234	3	0		
9	10 10 10	30	264	264	3	0		
10	10 10 10	30	294	294	3	0		
11	9 9 9	27	321	321	0	0		
12	9 9 9	27	348	348	0	0		
					27	4		



End	Arrow values	End	Dist	Total	Total	Total	10	X
1	X 10 9	29	29	29	2	1		
2	9 8 8	25	54	54	0	0		
3	X X X	30	84	84	3	3		
4	X X X	30	114	114	3	3		
5	10 10 10	30	144	144	3	0		
6	10 10 10	30	174	174	3	0		
7	9 9 9	27	201	201	0	0		
8	9 9 9	27	228	228	0	0		
9	10 10 10	30	258	258	3	0		
10	10 10 10	30	288	288	3	0		
11	10 10 10	30	318	318	3	0		
12	10 10 10	30	348	348	3	0		
					26	7		

Observe que en todas las pantallas arriba a la derecha hay un botón que indica el “Menú”, si desea inciiar nuevamente con otros lanzamientos, debe de escoger la opción de “Setup”y pulsar el botón de “OK”. Ahí podrá escoger la nueva distancia abajo a la izquierda y repetir el proceso.

NOTAS:



The screenshot shows the 'Scoring Entry' screen of an archery app. At the top, there's a 'Menu' button. Below it, the 'End' button is set to '1'. The distance is '50m-1' and the face is 'Outdoor (5-X)'. The archer's name is 'Daniel Arias Arias' with details 'ATACR, Asoc.Dep.TiroconArco' and 'CM-Compound,Men'. A target diagram shows a score of 54. Below the target is a grid of score buttons: X (yellow), 10 (yellow), 9 (yellow), 8 (red), 7 (red), 6 (blue), 5 (blue), and M (grey). At the bottom are three buttons: 'Scorecard', 'Clear All', and 'Next Archer'.

Puede observar en en la parte de abajo se encuentran 3 botones, el primero “Scorecard”, puede ir al resumen de los datos incluidos y luego darle Back tal como se indicó anteriormente. El segundo botón es para borrar todos los datos de esa entrada, por favar maneje éste botón con precaución y solo usarlo si los datos no corresponden a la entrada, distancia o arquero correspondiente. El otro botón corresponde al siguiente arquero.

Si desea cambiar un dato específico, por ejemplo que en lugar de la “X” que se indica en la pantalla a la izquierda era un 10, solo pulse la casilla donde se encuentra el valor, ésta se pondrá de

otro color y solo escoja el botón de abajo con el valor correspondiente.

Agradecemos a lanseo.net a través de World Archery por facilitarnos ésta herramienta muy útil para éstos tiempo. Esperamos que este instrumento nos ayude a aguilizar el torneo de la mejor manera. Igualmente, los datos serán corroborados por los contenidos en la hoja en papel escrita y firmada por los arqueros.