WA 3-D Sternturnier mit Kärnten Cup

Samstag, 5. September 2026 | BSC Wolfsberg | 9412 Preims

Anmeldung, Bogenkontrolle und Training: ab 07.30 Uhr bis 09.00 Uhr | Begrüßung: 09.15 Uhr
Turnierbeginn: 10.00 Uhr an den Scheiben

Download

Ianseo ScoreKeeper NG App

für Android

https://play.google.com/store/apps/details?id=net.ianseo.scorekeeperng

für iPhone

https://apps.apple.com/us/app/ianseo-scorekeeper-ng/id1631394400

Scoren mit Ianseo ScoreKeeper NG App

1. Scorekeeper-App öffnen und auf „Setup app using a QR Code“ klicken.

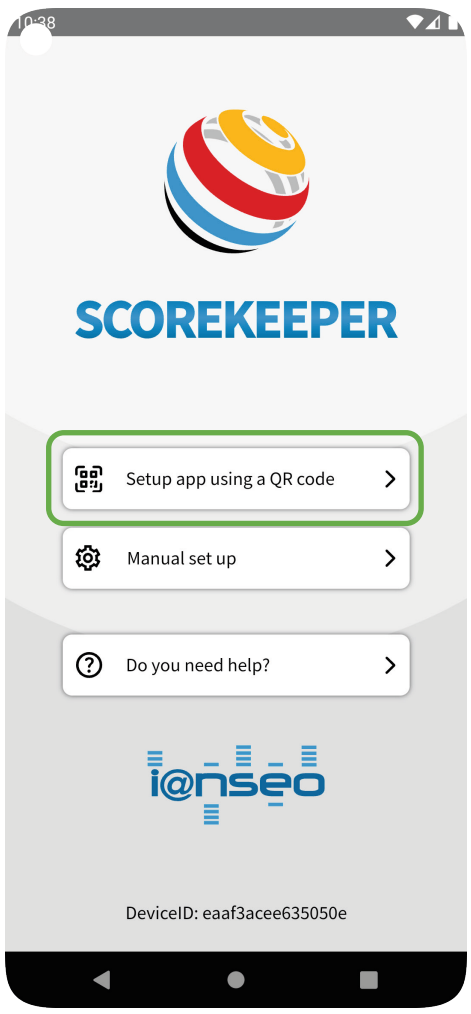

2. QR-Code vom Scorezettel einscannen.

3. Die Scheibe (= Group) öffnet sich. Klick auf „Save“, um die Scheibe zu Bestätigen und mit dem Scoren zu starten.

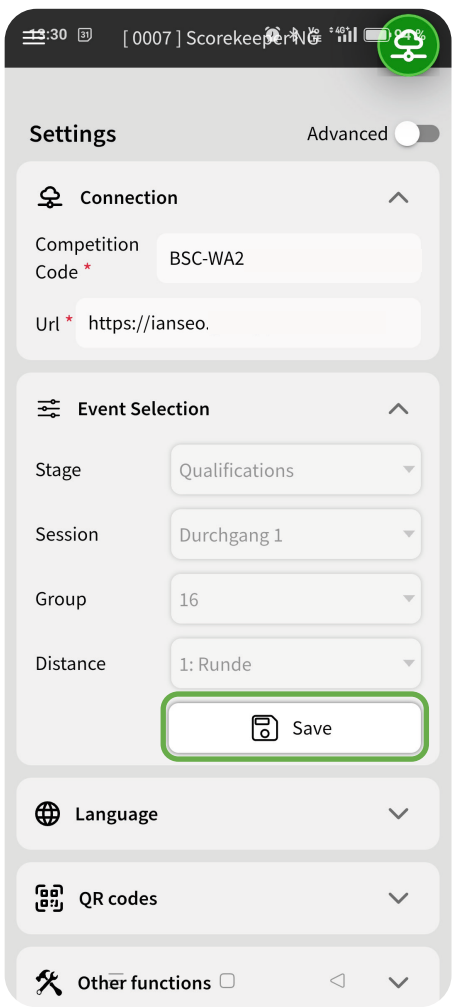

WICHTIG:

Sollte sich etwas an der Scheibeneinteilung verändern, so sind die Schritte 1 bis 3 VOR Turnierbeginn nochmals durchzuführen.

Sobald der QR-Code neu gescannt ist, sind die Veränderungen übernommen (z.B. ein Schütze ist nicht anwesend und wurde daher entfernt).

Bitte VOR Turnierbeginn die Schützen auf der eigenen Scheibe nochmals kontrollieren und bei Abweichungen den QR-Code sicherheitshalber nochmals einscannen.

WA 3-D Sternturnier mit Kärnten Cup

Samstag, 5. September 2026 | BSC Wolfsberg | 9412 Preims

Anmeldung, Bogenkontrolle und Training: ab 07.30 Uhr bis 09.00 Uhr | Begrüßung: 09.15 Uhr
Turnierbeginn: 10.00 Uhr an den Scheiben

Scoren mit lanseo ScoreKeeper NG App

4. Nach der ersten Scheibe: Wähle den ersten Schützen mit Klick auf den Namen zum Scoren aus.

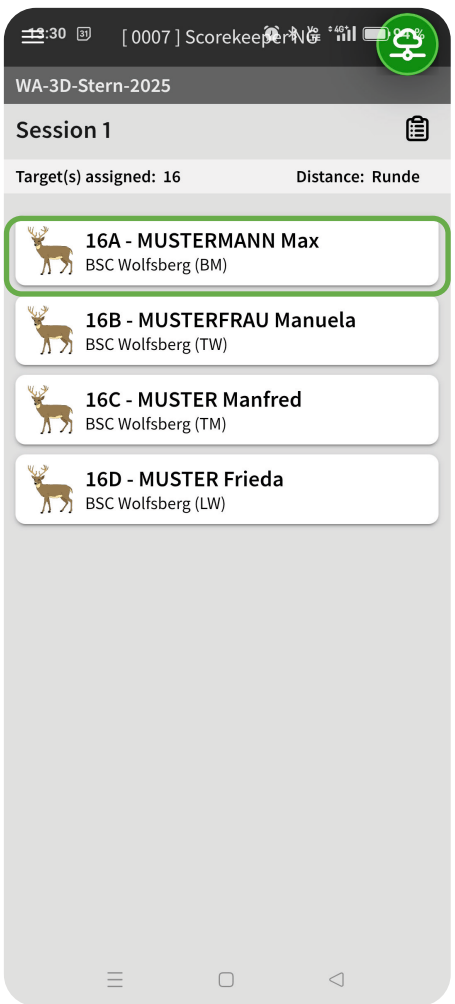

5. Gib den Score für den ausgewählten Schützen. Nach Eingabe des 2. Pfeils der Runde springt die App automatisch zur Schützenübersicht zurück.

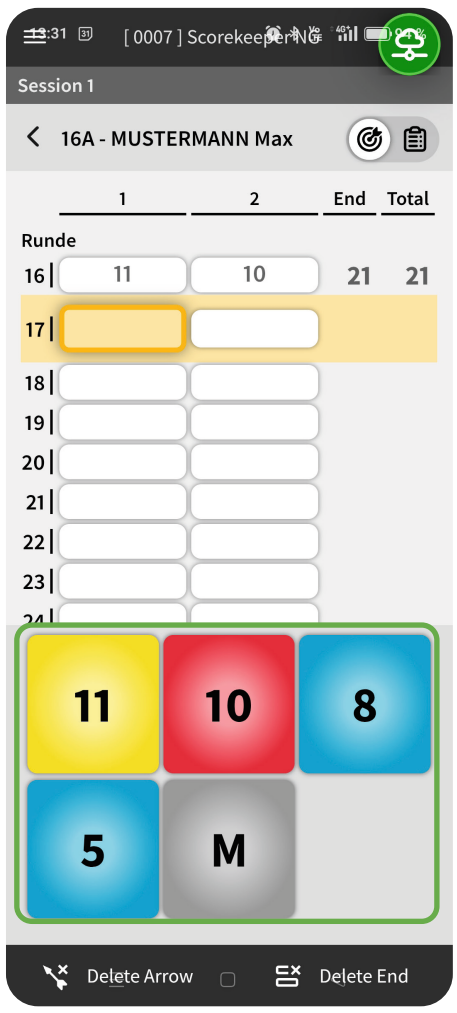

6. Wiederhole Schritt 4 und 5 für alle weiteren Schützen während des gesamten Turniers für jede Scheibe - bis zum Turnierende.

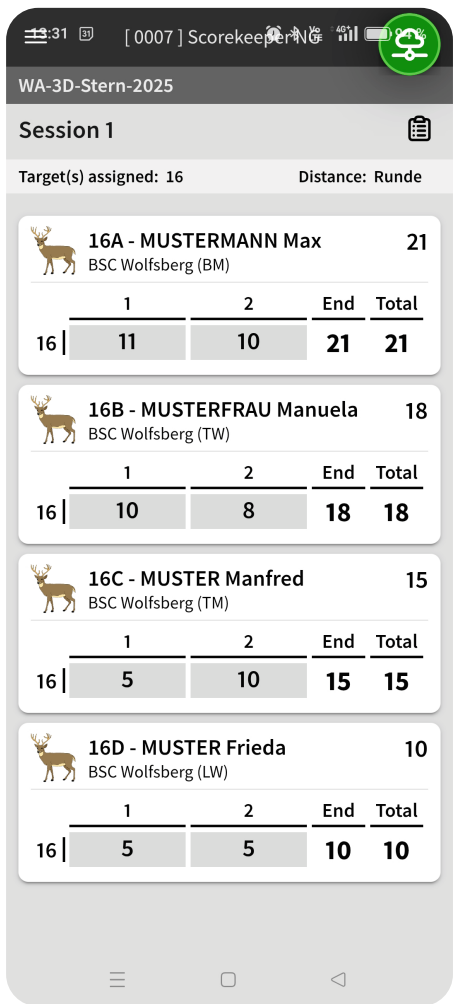

TURNIERENDE:

Zum Ende des Turniers sollten die lanseo-Scores mit den schriftlichen Scores übereinstimmen.

Dies kann in der Gesamtübersicht nochmals kontrolliert werden.

Ein Speichern der Ergebnisse ist nicht nötig, da sie live ins System übertragen werden.

PFEILWERTE ÄNDERN

Um einen Pfeilwert zu korrigieren, ist der jeweilige Schütze auszuwählen. Danach den zu korrigierenden Pfeilwert antippen (er ist gelb hinterlegt) und den neuen Wert auswählen.

Mit Klick auf den Pfeil links oben kommt man wieder in die Übersicht zurück.

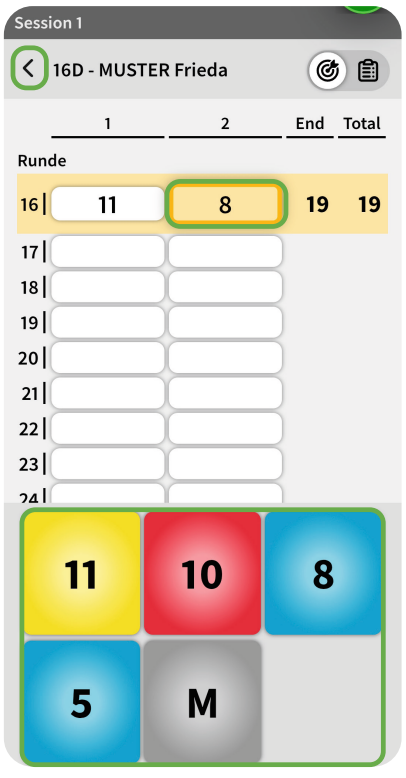

GESAMTÜBERSICHT

Man kann sich jederzeit die Scorekarten einzelner Schützen oder aller Schützen ansehen. Dazu auf die „Scoretafel" rechts oben klicken.

Für alle Schützen in der Gesamtübersicht, für einen Schützen beim ausgewählten Schützen.

Mit Klick auf den Pfeil links oben kommt man wieder in die Übersicht zurück.

zur Übersicht für alle Schützen



zur Übersicht für einen Schützen

zurück zur Übersicht