

イアンセオでの素点入力をするためのアプリのダウンロード、設定、使用方法について

まず、右の QR から「スコアキーパーNG」というアプリをダウンロードしてください。

(注意点：これは的の中の誰か一人でもダウンロード、設定していれば的全員分の素点入力ができます)



大会当日はスコアカードに添付されている QR コードを読み込んで、セットアップをしてください。

注意点→必ず、スコアキーパーNG のアプリをたちあげ、アプリ内の「QR コードによる設定」から読み込んでください。そうしないと、素点入力できません。

次ページには、スコアキーパーNG の実際の入力の仕方などの詳細説明があります。

上の段の左から3番目までが前ページの説明になります。



Ianseo Scorekeeper NG アプリ 利用方法



「QRコードによる設定」を選択




スコアカードのQRコードを読み込む



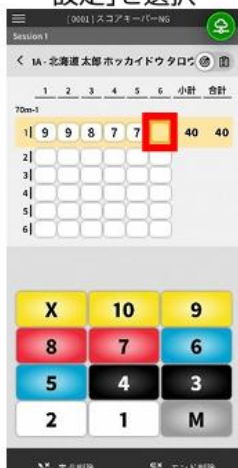
距離などを設定し「保存」を選択



入力したい選手の名前を選択



選手のスコアを入力




エンドの最終射まで入力すると自動でメイン画面へ戻る



各選手に対して同じ入力操作を繰り返す



スコア修正をする場合は選手名をタップする



修正したい部分を選択し、正しいスコアを入力する



完了したら、左上のボタンでメイン画面に戻る



メイン画面



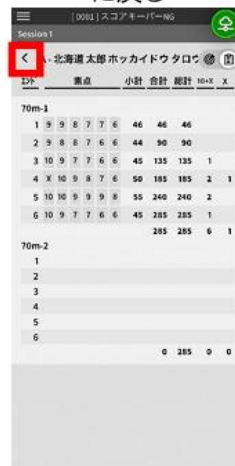
右上から累計点の表示に切り替え



左上のボタンでメインに戻る



スコア入力中も累計点表示が可能



左上のボタンでメインに戻る

Ianseo は電子装置のスコアカードです。手書きのスコアカードに記載された素点が公式の得点となります。

